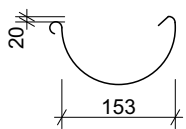
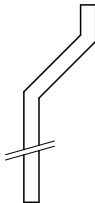
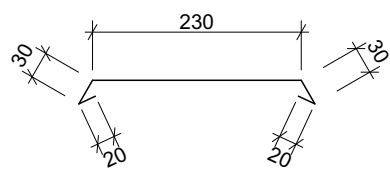
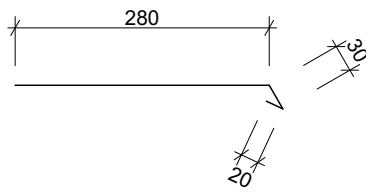
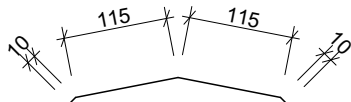



Výrobky: <b>KLEMPÍŘSKÉ</b>					
Označ. na výkrese	Schéma výrobku	Popis	Odkaz	Množství	
	Jmenov. rozměr			Ks	Celkem
K01		<b>PŮLKRUHOVÝ PODOKAPNÍ ŽLAB:</b> - ZINKOVANÝ LAKOVANÝ PLECH - ODSŤÍN dle VZORKOVÁNÍ INVESTORA - Ø153 mm - r.š.333 mm - Σ d. 29 940 mm  <b>DOPLŇKY:</b> - ŽLABOVÉ HÁKY - ŽLABOVÉ SPOJKY	STŘECHA		
K02		<b>ODPADNÍ POTRUBÍ (VNĚJŠÍ DEŠŤOVÝ SVOD):</b> - ZINKOVANÝ LAKOVANÝ PLECH - ODSŤÍN dle VZORKOVÁNÍ INVESTORA - Ø 150 mm - r.š. 400 mm - r.d. cca 15 500 mm <b>DOPLŇKY:</b> - OBJÍMKY á 1 m - ŽLABOVÝ KOTLÍK <b>!!! PŘEMĚŘENÍ NA MÍSTĚ STAVBY!!!</b>	STŘECHA	3	
K03		<b>OPLECHOVÁNÍ ATIKY:</b> - ZINKOVANÝ LAKOVANÝ PLECH - ODSŤÍN dle VZORKOVÁNÍ INVESTORA - r.š. 330 mm - tl. 0,5 mm - r.d. cca 54 600 mm  <b>DOPLŇKY:</b> - KOTVÍCÍ PRVKY	STŘECHA		
K04		<b>OPLECHOVÁNÍ ATIKY - U SVĚTLÍKU:</b> - ZINKOVANÝ LAKOVANÝ PLECH - ODSŤÍN dle STŘECHY - r.š. 330 mm - Σ d. cca 5 000 mm  <b>DOPLŇKY:</b> - KOTVÍCÍ PRVKY	STŘECHA		
K05		<b>HŘEBENÁČ:</b> - ZINKOVANÝ LAKOVANÝ PLECH - ODSŤÍN DLE STŘECHY - r.š. 250 mm - r.d. cca 13 550 mm  <b>DOPLŇKY:</b> KOTVÍCÍ PRVKY	STŘECHA	1	
K06		<b>OPLECHOVÁNÍ KOMÍNU:</b> - OPLECHOVÁNÍ BUDE Z NOVÉHO LAKOVANÉHO ZINKOVANÉHO PLECHU, ODPOVÍDAT STÁVAJÍCÍMU STAVU A BUDE NAVAZOvatNA NOVOU STŘEŠNÍ KRYTINU - ROZMĚR KOMÍNU: 900x500 mm, VÝŠKA OPLECHOVÁNÍ v=300 mm, + KRYCÍ HORNÍ PLECH 900x500 mm	STŘECHA	1	

#### POZNÁMKA

- PŘED VÝROBOU KLEMPÍŘSKÝCH PRVKŮ JE TŘEBA VYCHÁZET ZE SKUTEČNÉHO ZAMĚŘENÍ NA MÍSTĚ STAVBY A OVĚŘIT JEDNOTLIVÉ PRVKY

- TATO DOKUMENTACE NENÍ VÝROBNÍ DOKUMENTACÍ, NÁKRESY JSOU POUZE ILUSTRAČNÍ!